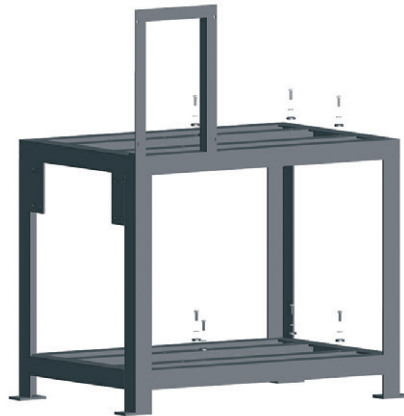
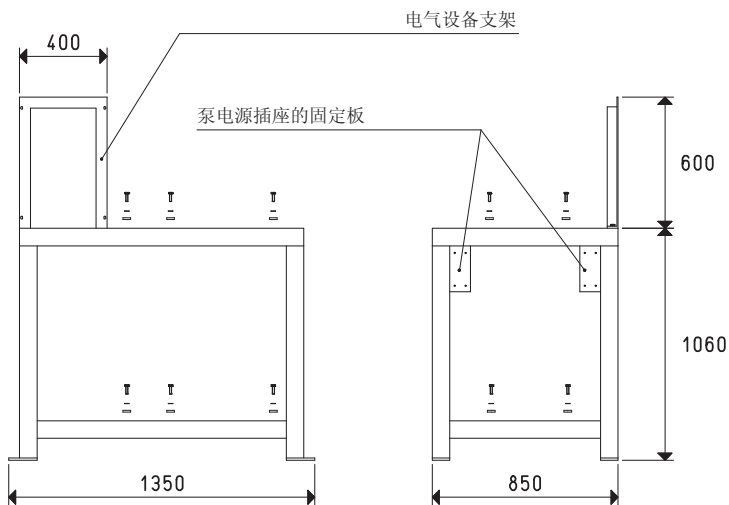




用于两个真空泵和电气装置的支撑架

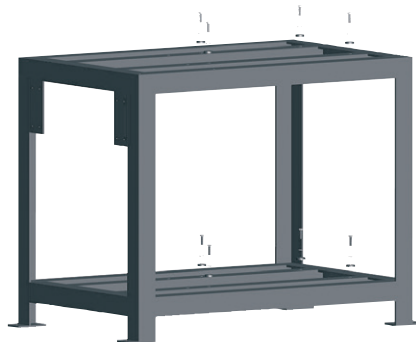
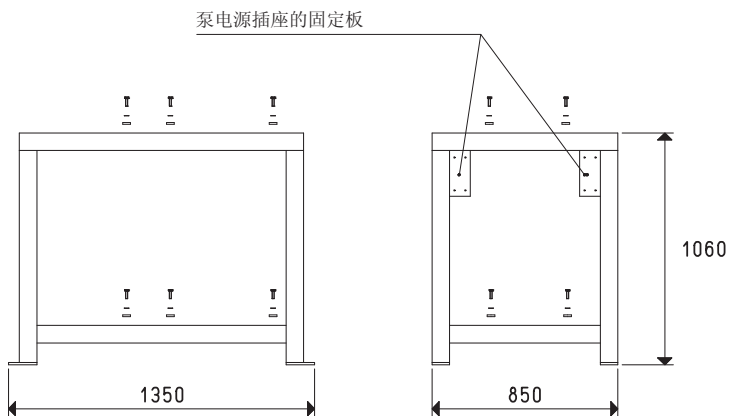
该支撑架由钢制型材制成，并涂有特殊的耐候性油漆。
适用于两个真空泵和相关电气开关的组装。



型号	重量 Kg	用于 2台泵 型号	用于 电气开关 型号
00 DSV 16	120	RVP 160 - RVP 200 - RVP 250 - RVP 300	D2V 150 95V DSO 300 97V

用于两个真空泵和电气装置的支撑架

该支撑架由钢制型材制成，并涂有特殊的耐候性油漆。
适用于两个真空泵的组装。



型号	重量 Kg	用于 2台泵 型号
00 DSV 18	117	RVP 160 - RVP 200 - RVP 250 - RVP 300