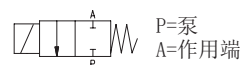


2 / 2 常闭



两通电控制器

型号	A	B	C	D	E	H	I	L	最大流量	真空度		反应时间		孔口	通孔面积	重量
	Ø								m³/h	mbar 最小	abs 最大	msec 励磁	msec 消磁	Ø	mm²	g
07 00 20	G1/8"	58.5	M4	36	72	19.5	53	22.5	2.6	1000	0.5	16	27	4	12.86	145
07 01 20	G1/4"	73	M6	44	86	25	67	25	4	1000	0.5	15	8	6	28.3	244

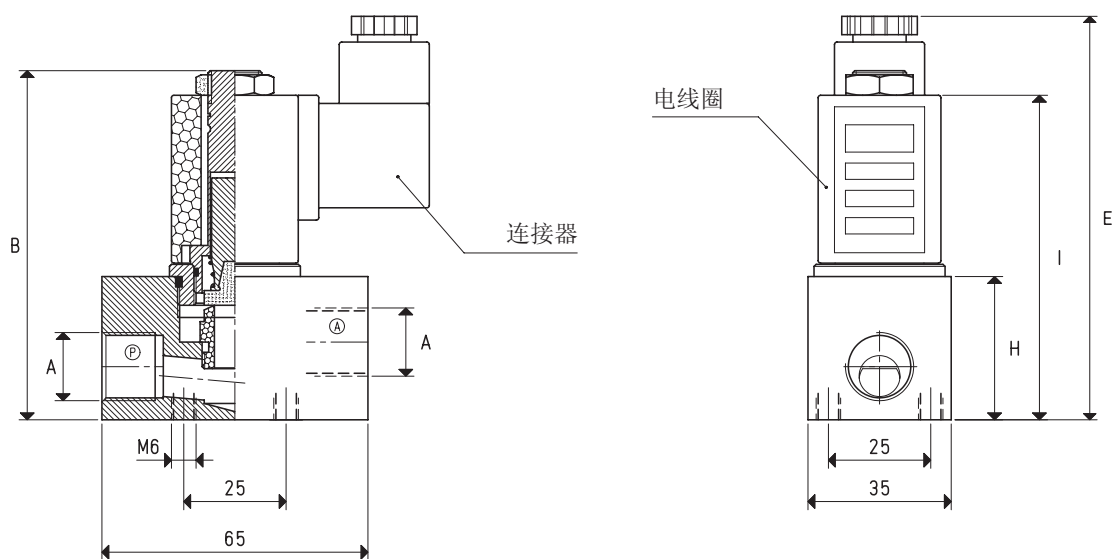
注意：线圈和连接器不是电控制器的组成部分，因此必须单独订购（请参阅电磁阀的附件）。

换算：N（牛顿）= Kg x 9.81（重力）； 1英寸 = 25.4mm； 1磅=453.6克 = 0.4536千克 GAS - NPT螺纹适配接头可见页码 1.130

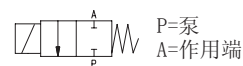


两通真空电控制器

3D图可到网站vuototecnica.net上查阅



2/2 常闭



两通电控制器

型号	A	最大流量	真空度		反应时间		孔口	通孔面积	B	E	H	I	重量
	Ø	m³/h	mbar	abs	励磁	消磁	Ø	mm²					g
07 02 20	G3/8"	8	1000	0.5	22	10	10	78.5	85	98	35	79	384
07 03 20	G1/2"	10	1000	0.5	28	10	12	113.0	85	98	35	79	372

注意：线圈和连接器不是电控制器的组成部分，因此必须单独订购（请参阅电磁阀的附件）。

换算：N（牛顿）= Kg x 9.81（重力）； 1英寸 = 25.4mm； 1磅=453.6克 = 0.4536千克 GAS - NPT螺纹适配接头可见页码 1.130